

## Evolution hebdomadaire des principaux indices

INDICATEURS	S&P 500	Euro Stoxx 50	CAC	MSCI EM	Nikkei	Euro/dollar	Bund <sup>(1)</sup>
Semaine	+1,32%	+0,27%	+0,48 %	-0,16 %	+0,30%	-0,73%	-1 pb

(1) Rendement

Sources : Convictions AM, Bloomberg


## Faits marquants de la semaine

Les Etats-Unis ont été au cœur de l'actualité cette semaine avec la publication de plusieurs statistiques économiques importantes, les tensions avec la Corée du Nord et les inondations au Texas. La croissance américaine au 2ème trimestre a été révisée à la hausse à +3% en rythme annualisé et a rassuré les investisseurs craignant un ralentissement. Les créations d'emplois au mois d'août sont ressorties légèrement en dessous des attentes mais l'ISM manufacturier (58,8 ; plus haut depuis avril 2011) a confirmé le dynamisme de l'économie.

En zone euro, l'inflation sous-jacente (hors alimentation et énergie) reste faible (+1,2% sur un an), mais l'inflation globale a légèrement progressé (+1,5%). Le PMI Manufacturier reste également bien orienté (57,4).

En Chine, l'indicateur avancé PMI pour le secteur manufacturier d'août s'inscrit également dans une dynamique positive (51,6). En dehors d'une dégradation notable de la situation nord-coréenne, la Chine devrait de nouveau atteindre son objectif de croissance pour 2017 (+6,5%).

## Convictions MultiFactoriels\* : fonds flexible modélisé

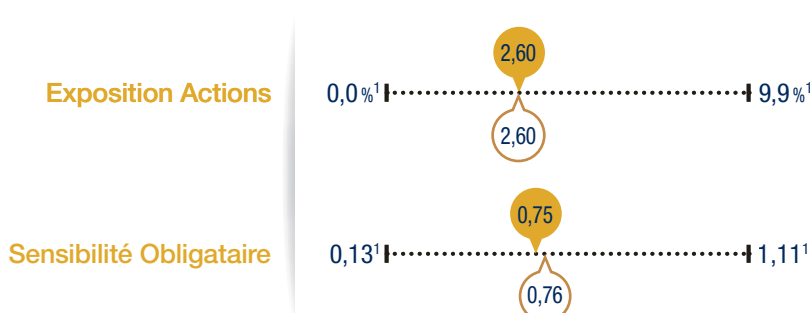
Echelle de risque : 1 2 3 4 5 6 7  
Horizon de placement : 5 ans

## Mouvements sur le fonds

- Cette semaine aucun mouvement n'est à noter dans l'allocation de Convictions MultiFactoriels.
- L'exposition actions est proche de l'équilibre ainsi que celle des obligations.

\* Fonds investi à compter du 27 mai 2016

## Convictions MultilIncome : gérer vos capitaux à court-moyen terme dans un environnement de taux bas

Echelle de risque : 1 2 3 4 5 6 7  
Horizon de placement : 2 ans

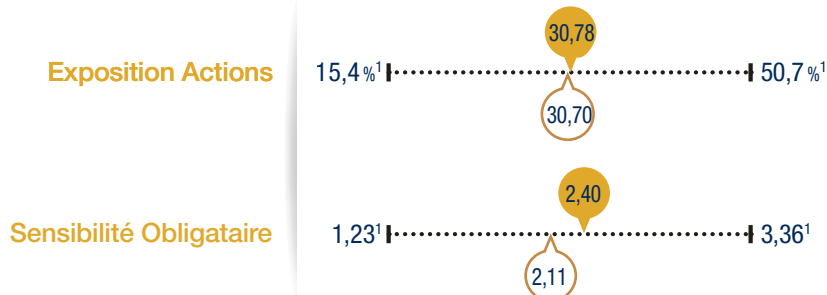
## Mouvements sur le fonds

- La stratégie « performance absolue à faible volatilité » a été réduite de 4% via la vente d'un fonds ayant une performance relativement décevante depuis le début de l'année.
- Le niveau de liquidité du portefeuille est proche de 10%.
- L'exposition au marché des actions reste faible dans le contexte actuel.

<sup>S</sup> Lundi soir semaine 1 = valeur en %    <sup>S-1</sup> Lundi soir semaine -1 = valeur en %

<sup>1</sup> Valeurs mini et maxi constatées sur un historique d'un an (ou depuis la création)

## Convictions MultiOpportunities : fonds flexible patrimonial

Echelle de risque : 1 2 3 4 5 6 7  
Horizon de placement : 5 ans

## Mouvements sur le fonds

- La sensibilité du portefeuille a légèrement augmenté cette semaine avec l'augmentation des obligations d'entreprises de qualité (12,5% à 15%) et obligations souveraines émergentes (5% à 7,5%). Ces deux classes d'actifs offrent toujours un rendement relativement attractif par rapport aux obligations souveraines des pays développés.
- Le niveau de liquidité du portefeuille est proche de 15%.
- L'exposition actions est légèrement inférieure à l'équilibre de 35%.

## Convictions EuropActive : fonds flexible actions européennes

Echelle de risque : 1 2 3 4 5 6 7  
Horizon de placement : 5 ans

## Mouvements sur le fonds

- Pas de mouvement significatif cette semaine. L'exposition actions reste proche de 65% reflétant une relative prudence quant à la situation globale des marchés financiers à court terme.
- La construction de portefeuille favorise les stratégies de petites capitalisations et dites « Value ».



## Convictions MultiEquities : fonds flexible actions monde

Echelle de risque : 1 2 3 4 5 6 7  
Horizon de placement : 5 ans

## Mouvements sur le fond

- Pas de mouvement significatif cette semaine. L'exposition actions reste proche de 80% reflétant une relative prudence quant à la situation globale des marchés financiers à court terme.
- La construction de portefeuille favorise les stratégies dites « Value » et cycliques en Europe et les gérants actifs aux Etats-Unis.

Les fonds sont exposés à un risque en capital lié à la prise de certains risques sur les actions, les obligations et les taux.  
Pour plus d'informations sur ces risques, veuillez vous référer au prospectus du fonds concerné.

S Lundi soir semaine 1 = valeur en % S-1 Lundi soir semaine -1 = valeur en %

<sup>1</sup> Valeurs mini et maxi constatées sur un historique d'un an (ou depuis la création)

## CONVICTIONS AM

15 bis rue de Marignan, 75008 Paris, Tél. +33 (0)1 70 37 39 50  
email : info@convictions-am.com - www.convictions-am.com  
Agrément AMF : GP08000033 - RC PARIS B 494 909 906

Ce document ne peut être reproduit en tout ou partie, sans autorisation préalable de la société de gestion. Il ne constitue ni une offre de souscription, ni un conseil en investissement. Les informations contenues dans ce document peuvent être partielles et sont susceptibles d'être modifiées sans préavis. L'accès au Fonds peut faire l'objet de restriction à l'égard de certaines personnes ou de certains pays. Il ne peut notamment être offert ou vendu, directement ou indirectement, au bénéfice ou pour le compte d'une « U.S. person » selon la définition de la réglementation américaine « Regulation S » et/ou FATCA. Le Fonds présente un risque de perte en capital. Les risques, les frais courants et les autres frais sont décrits dans le KIID/DICI (Document d'Information Clé pour l'Investisseur). Le prospectus, KIID/DICI, et les rapports annuels du Fonds sont disponibles sur le site www.convictions-am.com et sur simple demande auprès de la Société de Gestion. Le KIID/DICI doit être remis au souscripteur préalablement à la souscription.