

Evolution hebdomadaire des principaux indices

INDICATEURS	S&P 500	Euro Stoxx 50	CAC	MSCI EM	Nikkei	Euro/dollar	Bund ⁽¹⁾
Semaine	-1,48 %	-2,42 %	-2,46 %	+0,90 %	-3,02%	+1,59 %	-0,18 pb

(1) Rendement

Sources : Convictions AM, Bloomberg

Faits marquants de la semaine

Le «symposium économique» de Jackson Hole avec les principaux banquiers centraux a eu lieu en fin de semaine dernière. Les discours de Janet Yellen et de Mario Draghi étaient les plus attendus... Il n'y a pas eu d'annonces surprises au niveau des politiques monétaires car les sujets abordés étaient volontairement éloignés de l'actualité économique.


Au niveau économique, le PMI composite de la zone euro se stabilise sur un niveau élevé (55,8) au mois d'août. Aux Etats-Unis, le même indicateur ressort à 56 contre 54,6 le mois précédent. Ainsi, le PMI composite américain envoie un message positif avec un niveau en absolu élevé mais également une dynamique positive. Toutefois, les données réelles restent pour l'instant mitigées avec, en particulier, un secteur immobilier décevant.

Au niveau politique, aux Etats-Unis, la question du relèvement du plafond de la dette par le Congrès pourrait rapidement devenir un sujet. En effet, l'échéance se situe approximativement à la fin du mois de septembre. Sans accord, l'Etat américain devrait réduire ses dépenses ou ne plus rembourser sa dette.

Convictions MultiFactoriels* : fonds flexible modélisé

Echelle de risque : 1 2 3 4 5 6 7
Horizon de placement : 5 ans


Exposition Actions



Exposition Taux



Sensibilité Obligataire



Mouvements sur le fonds

- Sortie totale du monétaire et retour sur les actions autour de 47% avec 26.8% d'actions Europe et 20.3% d'actions des pays émergents. Retour également sur les taux de la zone euro avec 40.65% et quasi triplement des taux high Yield euros avec 12.20%.
- L'exposition actions est de 47.16% et l'exposition taux est de 52.85%.


Pour rappel, la gestion conserve systématiquement la devise locale des actifs investis.

* Fonds investi à compter du 27 mai 2016

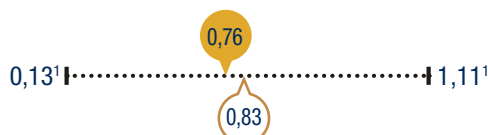
Convictions MultilIncome : gérer vos capitaux à court-moyen terme dans un environnement de taux bas

Echelle de risque : 1 2 3 4 5 6 7
Horizon de placement : 2 ans

Exposition Actions



Sensibilité Obligataire



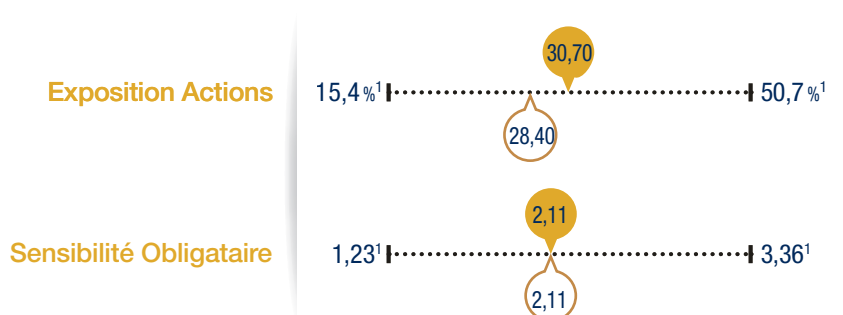
Mouvements sur le fonds

- La stratégie « performance absolue multi stratégies » a été augmentée de 2,5% via la souscription d'un fonds ayant un objectif de performance relativement élevé (5% à 7%) et une bonne diversification avec trois styles de gestion.
- La stratégie « rendement crédit flexible » a été réduite de 3% du fait de la vente d'un fonds obligataire ayant bien performé durant la période récente avec la baisse des taux, en particulier américains.

^S Lundi soir semaine 1 = valeur en % ^{S-1} Lundi soir semaine -1 = valeur en %

¹ Valeurs mini et maxi constatées sur un historique d'un an (ou depuis la création)

Convictions MultiOpportunities : fonds flexible patrimonial

Echelle de risque : 1 2 3 4 5 6 7
Horizon de placement : 5 ans

Mouvements sur le fonds

- L'exposition sur les actions a légèrement augmenté cette semaine du fait de la vente de notre stratégie optionnelle sur les actions européennes.
- La stratégie « performance absolue multi stratégies » a été augmentée de 2,5% via la souscription d'un fonds ayant un objectif de performance relativement élevé (5% à 7%) et une bonne diversification avec trois styles de gestion.

Convictions EuropActive : fonds flexible actions européennes

Echelle de risque : 1 2 3 4 5 6 7
Horizon de placement : 5 ans

Mouvements sur le fonds

- L'exposition sur les actions a légèrement augmenté cette semaine du fait de la vente de notre stratégie optionnelle sur les actions européennes.



Convictions MultiEquities : fonds flexible actions monde

Echelle de risque : 1 2 3 4 5 6 7
Horizon de placement : 5 ans

Mouvements sur le fond

- L'exposition sur les actions a légèrement augmenté cette semaine du fait de la vente de notre stratégie optionnelle sur les actions européennes (indice et secteur bancaire).

Les fonds sont exposés à un risque en capital lié à la prise de certains risques sur les actions, les obligations et les taux.
Pour plus d'informations sur ces risques, veuillez vous référer au prospectus du fonds concerné.

S Lundi soir semaine 1 = valeur en % **S-1** Lundi soir semaine -1 = valeur en %

¹ Valeurs mini et maxi constatées sur un historique d'un an (ou depuis la création)

CONVICTIONS AM

15 bis rue de Marignan, 75008 Paris, Tél. +33 (0)1 70 37 39 50
email : info@convictions-am.com - www.convictions-am.com
Agrément AMF : GP08000033 - RC PARIS B 494 909 906

Ce document ne peut être reproduit en tout ou partie, sans autorisation préalable de la société de gestion. Il ne constitue ni une offre de souscription, ni un conseil en investissement. Les informations contenues dans ce document peuvent être partielles et sont susceptibles d'être modifiées sans préavis. L'accès au Fonds peut faire l'objet de restriction à l'égard de certaines personnes ou de certains pays. Il ne peut notamment être offert ou vendu, directement ou indirectement, au bénéfice ou pour le compte d'une « U.S. person » selon la définition de la réglementation américaine « Regulation S » et/ou FATCA. Le Fonds présente un risque de perte en capital. Les risques, les frais courants et les autres frais sont décrits dans le KIID/DICI (Document d'Information Clé pour l'Investisseur). Le prospectus, KIID/DICI, et les rapports annuels du Fonds sont disponibles sur le site www.convictions-am.com et sur simple demande auprès de la Société de Gestion. Le KIID/DICI doit être remis au souscripteur préalablement à la souscription.